

Управление Федеральной службы
государственной статистики
по г. Санкт-Петербургу и Ленинградской области
(ПЕТРОСТАТ)

Растениеводство Ленинградской области в 2019 году

СТАТИСТИЧЕСКИЙ СБОРНИК

Исх. № ВС – 120/243
от 26.03.2020 г.

**Санкт-Петербург
2020**

Редакционная коллегия:

О.Н. Никифоров – председатель редакционной коллегии

С.М. Горохова, Л.В. Дмитриева, С.А. Тимофеева,

А.И. Филиппова, С.В. Черных, Е.В. Чуприна

Растениеводство Ленинградской области в 2019 году. Стат. сб./Петростат. – СПб., 2020. – 60 с.

В сборнике представлены данные о посевных площадях, валовых сборах и урожайности сельскохозяйственных культур по категориям хозяйств, включая население и фермеров, по муниципальным районам и городскому округу области.

При использовании материалов органов государственной статистики ссылка на источник обязательна.

Код издания
по каталогу 12000320
E-mail: petrostat@gks.ru
<http://petrostat.gks.ru>
© Петростат, 2020

Список сокращений:

га – гектар
тыс. – тысяча
ц – центнер
т – тонна
р. – раз
ед. – единица
кг – килограмм
кв. м – квадратные метры

Условные обозначения:

– явление отсутствует
0,0 небольшая величина
х сопоставление невозможно
... конфиденциальные данные

В отдельных случаях незначительные расхождения между итогом и суммой слагаемых объясняется округлением данных.

СОДЕРЖАНИЕ

ПОСЕВНЫЕ ПЛОЩАДИ СЕЛЬСКОХОЗЯЙСТВЕННЫХ КУЛЬТУР	6
ПОСЕВНЫЕ ПЛОЩАДИ В ХОЗЯЙСТВАХ ВСЕХ КАТЕГОРИЙ	6
УБРАННЫЕ ПЛОЩАДИ В ХОЗЯЙСТВАХ ВСЕХ КАТЕГОРИЙ	7
ПОСЕВНЫЕ ПЛОЩАДИ	
В СЕЛЬСКОХОЗЯЙСТВЕННЫХ ОРГАНИЗАЦИЯХ	8
СТРУКТУРА ПОСЕВНЫХ ПЛОЩАДЕЙ	
В СЕЛЬСКОХОЗЯЙСТВЕННЫХ ОРГАНИЗАЦИЯХ	9
УБРАННЫЕ ПЛОЩАДИ	
В СЕЛЬСКОХОЗЯЙСТВЕННЫХ ОРГАНИЗАЦИЯХ	10
ОБЩАЯ ИСПОЛЬЗУЕМАЯ ПЛОЩАДЬ СООРУЖЕНИЙ	
ЗАКРЫТОГО ГРУНТА В СЕЛЬСКОХОЗЯЙСТВЕННЫХ ОРГАНИЗАЦИЯХ ..	11
ПЛОЩАДИ ПЛОДОВО-ЯГОДНЫХ НАСАЖДЕНИЙ	11
ПОСЕВНЫЕ ПЛОЩАДИ В ХОЗЯЙСТВАХ НАСЕЛЕНИЯ	12
ПОСЕВНЫЕ ПЛОЩАДИ В КРЕСТЬЯНСКИХ (ФЕРМЕРСКИХ)	
ХОЗЯЙСТВАХ И У ИНДИВИДУАЛЬНЫХ ПРЕДПРИНИМАТЕЛЕЙ	12
ВАЛОВЫЕ СБОРЫ И УРОЖАЙНОСТЬ	13
ВАЛОВЫЕ СБОРЫ СЕЛЬСКОХОЗЯЙСТВЕННЫХ КУЛЬТУР	
В ХОЗЯЙСТВАХ ВСЕХ КАТЕГОРИЙ	13
УРОЖАЙНОСТЬ СЕЛЬСКОХОЗЯЙСТВЕННЫХ КУЛЬТУР	
В ХОЗЯЙСТВАХ ВСЕХ КАТЕГОРИЙ	15
ВАЛОВЫЕ СБОРЫ СЕЛЬСКОХОЗЯЙСТВЕННЫХ КУЛЬТУР	
В СЕЛЬСКОХОЗЯЙСТВЕННЫХ ОРГАНИЗАЦИЯХ	16
УРОЖАЙНОСТЬ СЕЛЬСКОХОЗЯЙСТВЕННЫХ КУЛЬТУР	
В СЕЛЬСКОХОЗЯЙСТВЕННЫХ ОРГАНИЗАЦИЯХ	18
ВАЛОВОЙ СБОР И УРОЖАЙНОСТЬ ОТДЕЛЬНЫХ ВИДОВ ОВОЩЕЙ	
ОТКРЫТОГО ГРУНТА В СЕЛЬСКОХОЗЯЙСТВЕННЫХ ОРГАНИЗАЦИЯХ ..	19
ВАЛОВОЙ СБОР ОВОЩЕЙ ЗАКРЫТОГО ГРУНТА	
В СЕЛЬСКОХОЗЯЙСТВЕННЫХ ОРГАНИЗАЦИЯХ	19
УРОЖАЙНОСТЬ ОТДЕЛЬНЫХ ВИДОВ ОВОЩЕЙ ОТКРЫТОГО ГРУНТА	
В СЕЛЬСКОХОЗЯЙСТВЕННЫХ ОРГАНИЗАЦИЯХ	20
ВАЛОВЫЕ СБОРЫ СЕЛЬСКОХОЗЯЙСТВЕННЫХ КУЛЬТУР	
В ХОЗЯЙСТВАХ НАСЕЛЕНИЯ	21
УРОЖАЙНОСТЬ СЕЛЬСКОХОЗЯЙСТВЕННЫХ КУЛЬТУР	
В ХОЗЯЙСТВАХ НАСЕЛЕНИЯ	21
ВАЛОВЫЕ СБОРЫ СЕЛЬСКОХОЗЯЙСТВЕННЫХ КУЛЬТУР В	
КРЕСТЬЯНСКИХ (ФЕРМЕРСКИХ) ХОЗЯЙСТВАХ И	
У ИНДИВИДУАЛЬНЫХ ПРЕДПРИНИМАТЕЛЕЙ	22
УРОЖАЙНОСТЬ СЕЛЬСКОХОЗЯЙСТВЕННЫХ КУЛЬТУР	
В КРЕСТЬЯНСКИХ (ФЕРМЕРСКИХ) ХОЗЯЙСТВАХ	
И У ИНДИВИДУАЛЬНЫХ ПРЕДПРИНИМАТЕЛЕЙ	23
ВАЛОВЫЕ СБОРЫ ПЛОДОВО-ЯГОДНЫХ КУЛЬТУР	24
УРОЖАЙНОСТЬ ПЛОДОВО-ЯГОДНЫХ КУЛЬТУР	25
ВАЛОВЫЕ СБОРЫ ПРОДУКЦИИ ЗАКРЫТОГО ГРУНТА	
В СЕЛЬСКОХОЗЯЙСТВЕННЫХ ОРГАНИЗАЦИЯХ	26

МУНИЦИПАЛЬНЫЕ РАЙОНЫ	27
ПОСЕВНЫЕ ПЛОЩАДИ.....	28
ПОСЕВНЫЕ ПЛОЩАДИ В ХОЗЯЙСТВАХ ВСЕХ КАТЕГОРИЙ	28
ПЛОЩАДИ ПЛОДОВО-ЯГОДНЫХ НАСАЖДЕНИЙ В ХОЗЯЙСТВАХ ВСЕХ КАТЕГОРИЙ.....	31
УБРАННЫЕ ПЛОЩАДИ В ХОЗЯЙСТВАХ ВСЕХ КАТЕГОРИЙ	32
ПОСЕВНЫЕ ПЛОЩАДИ В СЕЛЬСКОХОЗЯЙСТВЕННЫХ ОРГАНИЗАЦИЯХ.....	33
УБРАННЫЕ ПЛОЩАДИ В СЕЛЬСКОХОЗЯЙСТВЕННЫХ ОРГАНИЗАЦИЯХ.....	36
ПОСЕВНЫЕ ПЛОЩАДИ В ХОЗЯЙСТВАХ НАСЕЛЕНИЯ	37
ПЛОЩАДИ ПЛОДОВО-ЯГОДНЫХ НАСАЖДЕНИЙ В ХОЗЯЙСТВАХ НАСЕЛЕНИЯ.....	38
ПОСЕВНЫЕ ПЛОЩАДИ В КРЕСТЬЯНСКИХ (ФЕРМЕРСКИХ) ХОЗЯЙСТВАХ И У ИНДИВИДУАЛЬНЫХ ПРЕДПРИНИМАТЕЛЕЙ	39
ВАЛОВЫЕ СБОРЫ СЕЛЬСКОХОЗЯЙСТВЕННЫХ КУЛЬТУР	40
ВАЛОВЫЕ СБОРЫ В ХОЗЯЙСТВАХ ВСЕХ КАТЕГОРИЙ.....	40
ВАЛОВЫЕ СБОРЫ ПЛОДОВО-ЯГОДНЫХ КУЛЬТУР В ХОЗЯЙСТВАХ ВСЕХ КАТЕГОРИЙ.....	43
ВАЛОВЫЕ СБОРЫ В СЕЛЬСКОХОЗЯЙСТВЕННЫХ ОРГАНИЗАЦИЯХ	44
ВАЛОВЫЕ СБОРЫ В ХОЗЯЙСТВАХ НАСЕЛЕНИЯ	47
ВАЛОВЫЕ СБОРЫ ПЛОДОВО-ЯГОДНЫХ КУЛЬТУР В ХОЗЯЙСТВАХ НАСЕЛЕНИЯ.....	49
ВАЛОВЫЕ СБОРЫ В КРЕСТЬЯНСКИХ (ФЕРМЕРСКИХ) ХОЗЯЙСТВАХ И У ИНДИВИДУАЛЬНЫХ ПРЕДПРИНИМАТЕЛЕЙ	50
УРОЖАЙНОСТЬ СЕЛЬСКОХОЗЯЙСТВЕННЫХ КУЛЬТУР	51
УРОЖАЙНОСТЬ В ХОЗЯЙСТВАХ ВСЕХ КАТЕГОРИЙ	51
УРОЖАЙНОСТЬ В СЕЛЬСКОХОЗЯЙСТВЕННЫХ ОРГАНИЗАЦИЯХ.....	54
УРОЖАЙНОСТЬ В КРЕСТЬЯНСКИХ (ФЕРМЕРСКИХ) ХОЗЯЙСТВАХ И У ИНДИВИДУАЛЬНЫХ ПРЕДПРИНИМАТЕЛЕЙ	57
ОБЩАЯ ИСПОЛЬЗУЕМАЯ ПЛОЩАДЬ СООРУЖЕНИЙ ЗАКРЫТОГО ГРУНТА В СЕЛЬСКОХОЗЯЙСТВЕННЫХ ОРГАНИЗАЦИЯХ	58
ВАЛОВЫЙ СБОР ОВОЩЕЙ ЗАКРЫТОГО ГРУНТА В СЕЛЬСКОХОЗЯЙСТВЕННЫХ ОРГАНИЗАЦИЯХ ПО ВИДАМ СООРУЖЕНИЙ	59

ПОСЕВНЫЕ ПЛОЩАДИ СЕЛЬСКОХОЗЯЙСТВЕННЫХ КУЛЬТУР

ПОСЕВНЫЕ ПЛОЩАДИ В ХОЗЯЙСТВАХ ВСЕХ КАТЕГОРИЙ

	2018	2019	тыс. га	
			2019 в % к	
			2018	итогу
Вся посевная площадь	240,0	238,2	99,3	100,0
Зерновые и зернобобовые культуры	38,5	39,4	102,4	16,5
в том числе:				
озимые зерновые культуры	4,6	7,9	170,6	3,3
из них: пшеница	2,6	5,7	2,2 р.	2,4
тритикале	2,1	2,1	104,2	0,9
яровые зерновые и зернобобовые культуры	33,8	31,5	93,1	13,2
из них: пшеница	5,3	3,9	73,2	1,6
ячмень	24,6	24,6	100,0	10,3
овес	3,8	2,7	70,4	1,1
тритикале	0,1	0,2	3,5 р.	0,1
вика и виковые смеси на зерно	–	...	х	...
Картофель	11,3	11,0	97,3	4,6
Овощи открытого грунта ¹⁾	5,6	6,0	106,8	2,5
Технические культуры ²⁾	2,3	2,2	95,8	0,9
Кормовые культуры	182,4	179,7	98,5	75,4
в том числе:				
корнеплодные кормовые культуры	0,1	0,0	40,8	0,0
кормовые культуры на силос (без кукурузы)	2,2	3,0	133,9	1,2
кукуруза на корм	1,3	2,4	178,0	1,0
однолетние травы	20,2	18,2	90,2	7,7
многолетние травы посева прошлых лет	151,7	145,4	95,8	61,0
многолетние беспокровные травы посева текущего года, включая посев осени прошлого года	6,9	10,7	156,4	4,5

1) Включая овощи закрытого грунта по хозяйствам населения.

2) Рапс озимый и яровой.

УБРАННЫЕ ПЛОЩАДИ В ХОЗЯЙСТВАХ ВСЕХ КАТЕГОРИЙ

	2018		2019		
	тыс. га	в % от посевной площади	тыс. га	в % от посевной площади	в % к 2018
Зерновые и зернобобовые культуры	38,4	100,0	39,4	100,0	102,4
из них:					
пшеница озимая	2,6	100,0	5,7	100,0	2,2 р.
пшеница яровая	5,3	99,9	3,9	100,0	73,3
ячмень яровой	24,6	100,0	24,6	99,9	99,9
овес	3,8	99,8	2,7	100,0	70,5
тритикале озимая и яровая	2,1	100,0	2,4	100,0	111,9
вика и виковые смеси на зерно	–	–	...	100,0	х
Картофель	11,2	99,9	10,9	99,7	97,1
Овощи открытого грунта ¹⁾	5,6	99,5	6,0	99,9	107,3
Технические культуры	2,3	100,0	2,2	100,0	95,9
Кормовые культуры на силос (без кукурузы)	2,2	100,0	3,0	100,0	133,9
Кукуруза на корм	1,3	100,0	2,4	100,0	178,0
Однолетние травы на сено	0,3	х	0,1	х	51,6
Однолетние травы на зеленый корм, силос и сенаж	19,9	х	18,1	х	90,7
Многолетние травы на сено, включая беспокровные	35,4	х	37,7	х	106,4
Многолетние травы на зеленый корм, силос и сенаж, включая беспокровные	112,2	х	111,4	х	99,3

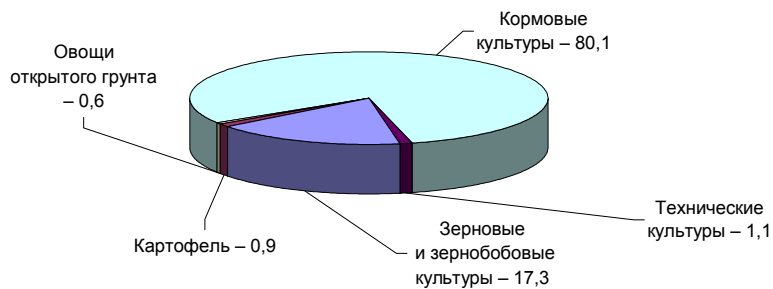
¹⁾ Включая овощи закрытого грунта по хозяйствам населения.

ПОСЕВНЫЕ ПЛОЩАДИ В СЕЛЬСКОХОЗЯЙСТВЕННЫХ ОРГАНИЗАЦИЯХ

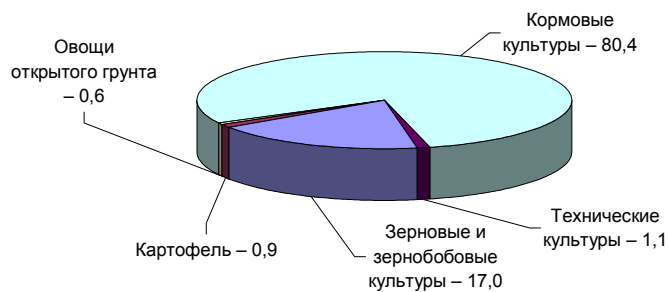
	2018	2019	тыс. га	
			2019 в % к 2018	итогу
Вся посевная площадь	210,2	208,3	99,1	100,0
Зерновые и зернобобовые культуры	35,8	36,1	101,0	17,3
в том числе:				
озимые зерновые культуры	4,6	7,5	161,1	3,6
из них: пшеница	2,6	5,4	2,1 р.	2,6
тритикале	2,1	2,1	101,1	1,0
яровые зерновые и зернобобовые культуры	31,1	28,7	92,0	13,8
из них: пшеница	4,7	3,1	65,9	1,5
ячмень	22,7	22,7	100,1	10,9
овес	3,7	2,5	69,4	1,2
тритикале	0,1	0,2	3,5 р.	0,1
вика и виковые смеси на зерно	–	...	х	...
Картофель	2,0	1,9	95,0	0,9
Овощи открытого грунта	1,2	1,2	102,7	0,6
Технические культуры	2,3	2,2	95,8	1,1
Кормовые культуры	169,0	166,8	98,7	80,1
в том числе:				
кормовые культуры на силос (без кукурузы)	2,1	2,8	132,1	1,4
кукуруза на корм	1,3	2,4	178,0	1,1
однолетние травы	19,6	17,5	89,2	8,4
многолетние травы посева прошлых лет	139,5	134,6	96,5	64,4
многолетние беспокровные травы посева текущего года, включая посев осени прошлого года	6,4	9,6	150,5	4,6

**СТРУКТУРА ПОСЕВНЫХ ПЛОЩАДЕЙ
В СЕЛЬСКОХОЗЯЙСТВЕННЫХ ОРГАНИЗАЦИЯХ
(в % к общей площади посева)**

2019



2018



**УБРАННЫЕ ПЛОЩАДИ
В СЕЛЬСКОХОЗЯЙСТВЕННЫХ ОРГАНИЗАЦИЯХ**

	2018		2019		
	тыс. га	в % от посевной площади	тыс. га	в % от посевной площади	в % к 2018
Зерновые и зернобобовые культуры	35,8	100,0	36,1	100,0	101,0
из них:					
пшеница озимая	2,6	100,0	5,4	100,0	2,1 р.
пшеница яровая	4,7	99,9	3,1	100,0	66,0
ячмень яровой	22,7	100,0	22,7	99,0	100,1
овес	3,7	99,8	2,5	100,0	69,5
тритикале озимая и яровая	2,1	100,0	2,3	100,0	108,9
вика и виковые смеси на зерно	–	–	...	100,0	х
Картофель	2,0	100,0	1,8	98,9	94,0
Овощи открытого грунта	1,2	100,0	1,2	100,0	102,7
Технические культуры	2,3	100,0	2,2	100,0	95,8
Кормовые культуры на силос (без кукурузы)	2,1	100,0	2,8	100,0	132,0
Кукуруза на корм	1,3	100,0	2,4	100,0	178,0
Однолетние травы на сено	0,2	х	0,1	х	58,8
Однолетние травы на зеленый корм, силос и сенаж	19,4	х	17,3	х	89,5
Многолетние травы на сено, включая беспокровные	28,7	х	31,0	х	107,9
Многолетние травы на зеленый корм, силос и сенаж, включая беспокровные	107,2	х	107,0	х	99,8

**ОБЩАЯ ИСПОЛЬЗУЕМАЯ ПЛОЩАДЬ СООРУЖЕНИЙ ЗАКРЫТОГО ГРУНТА
В СЕЛЬСКОХОЗЯЙСТВЕННЫХ ОРГАНИЗАЦИЯХ**

	2018	2019	Тыс. кв. м
			2019 в % к 2018
Теплицы			
в том числе:			
зимние	833,1	783,1	94,0
весенние	139,4	113,8	81,6
Парники, утепленный грунт и посевы под плёнкой	8,4	8,4	100,0

ПЛОЩАДИ ПЛОДОВО-ЯГОДНЫХ НАСАЖДЕНИЙ¹⁾

	2018	2019	Тыс. га
			2019 в % к 2018
В хозяйствах всех категорий			
Плодово-ягодные, всего	7,1	7,0	98,0
в том числе:			
семечковые	2,8	2,9	103,8
косточковые	2,1	2,0	93,9
ягодники	2,2	2,1	94,6
В хозяйствах населения			
Плодово-ягодные, всего	7,0	6,7	96,2
в том числе:			
семечковые	2,8	2,8	100,9
косточковые	2,1	2,0	93,8
ягодники	2,1	2,0	92,3

На долю сельскохозяйственных организаций в 2019 году приходилось 0,1% общих посадок плодово-ягодных культур (5,3 га), на долю крестьянских (фермерских) хозяйств и индивидуальных предпринимателей – 3,2% общих посадок плодово-ягодных культур (224,6 га).

¹⁾ Включая ягодники на обособленной территории.

ПОСЕВНЫЕ ПЛОЩАДИ В ХОЗЯЙСТВАХ НАСЕЛЕНИЯ

	га		
	2018	2019	2019 в % к 2018
Вся посевная площадь	12156	12149	99,9
Картофель	8290	8110	97,8
Овощи открытого и закрытого грунта	3663	3879	105,9
из них:			
овощи открытого грунта	2510	2680	106,8
Кормовые культуры	203	161	79,2
из них:			
однолетние травы	96	76	79,2
многолетние травы посева прошлых лет	89	71	79,2

**ПОСЕВНЫЕ ПЛОЩАДИ
В КРЕСТЬЯНСКИХ (ФЕРМЕРСКИХ) ХОЗЯЙСТВАХ
И У ИНДИВИДУАЛЬНЫХ ПРЕДПРИНИМАТЕЛЕЙ**

	га		
	2018	2019	2019 в % к 2018
Вся посевная площадь	17630	17820	101,1
Зерновые и зернобобовые культуры	2677	3269	122,1
Картофель	999	975	97,7
Овощи открытого грунта	730	863	118,3
Кормовые культуры	13224	12712	96,1
из них:			
кормовые культуры на силос (без кукурузы)	87	155	179,2
однолетние травы	558	719	128,8
многолетние травы посева прошлых лет	12089	10682	88,4
многолетние беспокровные травы посева текущего года, включая посев осени прошлого года	489	1139	2,3 п.

ВАЛОВЫЕ СБОРЫ И УРОЖАЙНОСТЬ

**ВАЛОВЫЕ СБОРЫ СЕЛЬСКОХОЗЯЙСТВЕННЫХ КУЛЬТУР
В ХОЗЯЙСТВАХ ВСЕХ КАТЕГОРИЙ**

	2018	2019	тыс. т 2019 в % к 2018
Зерновые и зернобобовые культуры (в первоначально-оприходованном весе)	127,4	158,9	124,7
из них:			
пшеница озимая	8,9	24,7	2,8 р.
пшеница яровая	17,4	17,6	100,9
ячмень яровой	83,6	96,5	115,4
овес	10,5	9,4	89,7
тритикале озимая и яровая	6,9	10,3	149,4
вика и виковые смеси на зерно	–	...	х
Зерновые и зернобобовые культуры (в весе после доработки)	120,3	145,6	121,0
из них:			
пшеница озимая	8,3	22,5	2,7 р.
пшеница яровая	15,7	15,8	100,4
ячмень яровой	79,7	88,4	111,0
овес	9,8	8,4	85,7
тритикале озимая и яровая	6,6	9,9	150,9
вика и виковые смеси на зерно	–	...	х
Картофель	204,4	204,8	100,2
Овощи открытого и закрытого грунта	175,5	199,8	113,8
из них:			
овощи закрытого грунта	51,1	55,1	107,9
Технические культуры (в весе после доработки)	5,3	5,4	101,2
Корнеплодные кормовые культуры	0,6	0,4	60,0
Кормовые культуры на силос (без кукурузы)	18,9	33,1	174,7
Кукуруза на корм	47,0	77,6	165,1

Окончание

	2018	2019	2019 в % к 2018
Однолетние травы на сено	1,5	0,3	21,5
Однолетние травы на зеленый корм, силос и сенаж	279,2	283,8	101,6
Многолетние травы на сено, включая беспокровные и подпокровные ¹⁾	88,4	97,9	110,8
Многолетние травы на зеленый корм, силос и сенаж, включая беспокровные и подпокровные	1484,1	1626,6	109,6
Естественные сенокосы на сено	22,0	17,4	79,1
Естественные сенокосы на зеленый корм, силос и сенаж	29,8	22,2	74,5
Улучшенные сенокосы и культурные пастбища на сено	7,0	5,8	81,9
Улучшенные сенокосы и культурные пастбища на зеленый корм, силос и сенаж	57,3	60,0	104,6

¹⁾ По многолетним подпокровным травам здесь и далее – по сельскохозяйственным организациям, не относящимся к субъектам малого предпринимательства.

**УРОЖАЙНОСТЬ СЕЛЬСКОХОЗЯЙСТВЕННЫХ КУЛЬТУР
В ХОЗЯЙСТВАХ ВСЕХ КАТЕГОРИЙ**

	ц с га убранный площади		
	2018	2019	2019 в % к 2018
Зерновые и зернобобовые культуры (в весе после доработки)	31,3	37,0	118,2
из них:			
пшеница озимая	32,4	39,3	121,3
пшеница яровая	29,6	40,5	136,8
ячмень яровой	32,4	36,0	111,1
овес	26,0	31,6	121,5
тритикале озимая и яровая	31,0	41,9	135,2
вика и виковые смеси на зерно	–	...	х
Картофель	181,7	187,6	103,2
Овощи открытого грунта ¹⁾	261,5	284,9	108,9
Технические культуры (в весе после доработки)	23,2	24,4	105,2
Кормовые культуры на силос (без кукурузы)	85,3	111,2	130,4
Кукуруза на корм	353,3	327,7	92,8
Однолетние травы на сено	57,5	24,0	41,7
Однолетние травы на зеленый корм, силос и сенаж	140,2	157,1	112,1
Многолетние беспокровные травы на сено	27,5	25,8	93,8
Многолетние беспокровные травы на зеленый корм, силос и сенаж	109,4	116,3	106,3
Многолетние травы посева прошлых лет на сено	24,9	26,0	104,4
Многолетние травы посева прошлых лет на зеленый корм, силос и сенаж	133,3	148,4	111,3
Улучшенные сенокосы и культурные пастбища на сено	22,7	26,5	116,7
Улучшенные сенокосы и культурные пастбища на зеленый корм, силос и сенаж	79,7	101,8	127,7

¹⁾ Включая овощи закрытого грунта по хозяйствам населения.

**ВАЛОВЫЕ СБОРЫ СЕЛЬСКОХОЗЯЙСТВЕННЫХ КУЛЬТУР
В СЕЛЬСКОХОЗЯЙСТВЕННЫХ ОРГАНИЗАЦИЯХ**

	2018	2019	тыс. т
			2019 в % к 2018
Зерновые и зернобобовые культуры (в первоначально-оприходованном весе)	118,7	147,3	124,0
из них:			
пшеница озимая	8,9	23,5	2,6 р.
пшеница яровая	15,5	14,2	91,8
ячмень яровой	77,2	90,1	116,8
овес	10,2	9,1	89,1
тритикале озимая и яровая	6,9	10,0	145,8
вика и виковые смеси на зерно	–	...	х
Зерновые и зернобобовые культуры (в весе после доработки)	112,3	135,0	120,2
из них:			
пшеница озимая	8,3	21,4	2,6 р.
пшеница яровая	14,0	12,7	90,9
ячмень яровой	73,8	82,7	112,1
овес	9,6	8,1	84,8
тритикале озимая и яровая	6,6	9,7	147,2
вика и виковые смеси на зерно	–	...	х
Картофель	45,3	49,8	109,9
Овощи открытого и закрытого грунта	81,8	90,9	111,2
из них:			
овощи закрытого грунта	30,1	29,8	99,1
Технические культуры (в весе после доработки)	5,3	5,4	101,2
Кормовые культуры на силос (без кукурузы)	17,2	28,8	167,0
Кукуруза на корм	47,0	77,6	165,1
Однолетние травы на сено	1,2	...	17,7
Однолетние травы на зеленый корм, силос и сенаж	270,9	274,4	101,3

	2018	2019	2019 в % к 2018
Многолетние травы на сено, включая беспокровные и подпокровные	71,6	79,8	111,4
Многолетние травы на зеленый корм, силос и сенаж, включая беспокровные и подпокровные	1430,4	1569,9	109,8
Естественные сенокосы на сено	1,9	1,0	52,3
Естественные сенокосы на зеленый корм, силос и сенаж	13,4	11,6	86,6
Улучшенные сенокосы и культурные пастбища на сено	7,0	5,8	81,9
Улучшенные сенокосы и культурные пастбища на зеленый корм, силос и сенаж	57,3	60,0	104,6

**УРОЖАЙНОСТЬ СЕЛЬСКОХОЗЯЙСТВЕННЫХ КУЛЬТУР
В СЕЛЬСКОХОЗЯЙСТВЕННЫХ ОРГАНИЗАЦИЯХ**

	ц с га убранный площади		
	2018	2019	2019 в % к 2018
Зерновые и зернобобовые культуры (в весе после доработки)	31,4	37,4	119,1
из них:			
пшеница озимая	32,4	39,9	123,1
пшеница яровая	29,8	41,0	137,6
ячмень яровой	32,6	36,5	112,0
овес	26,2	32,0	122,1
тритикале озимая и яровая	31,0	41,9	135,2
вика и виковые смеси на зерно	–	...	х
Картофель	230,6	269,6	116,9
Овощи открытого грунта	433,1	498,6	115,1
Рапс озимый и яровой	23,2	24,4	105,2
Кормовые культуры			
на силос (без кукурузы)	80,7	102,1	126,5
Кукуруза на корм	353,3	327,7	92,8
Однолетние травы на сено	70,7	21,2	30,0
Однолетние травы			
на зеленый корм, силос и сенаж	139,7	158,2	113,2
Многолетние			
беспокровные травы на сено	25,8	23,1	89,5
Многолетние беспокровные травы			
на зеленый корм, силос и сенаж	108,9	114,6	105,2
Многолетние травы			
посева прошлых лет на сено	24,9	25,8	103,6
Многолетние травы посева прошлых лет			
на зеленый корм, силос и сенаж	134,5	149,1	110,9
Естественные сенокосы на сено	16,9	12,0	71,0
Естественные сенокосы			
на зеленый корм, силос и сенаж	81,0	72,3	89,3
Улучшенные сенокосы и			
культурные пастбища на сено	22,6	26,8	118,1
Улучшенные сенокосы и культурные			
пастбища на зеленый корм, силос и сенаж	72,6	91,5	126,0

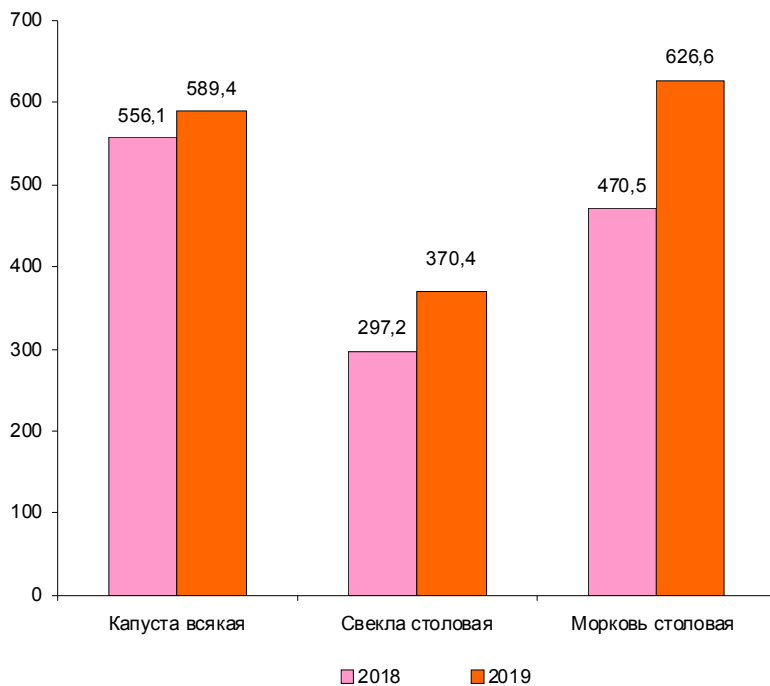
**ВАЛОВОЙ СБОР И УРОЖАЙНОСТЬ
ОТДЕЛЬНЫХ ВИДОВ ОВОЩЕЙ ОТКРЫТОГО ГРУНТА
В СЕЛЬСКОХОЗЯЙСТВЕННЫХ ОРГАНИЗАЦИЯХ**

	2018	2019	2019 в % к 2018
Валовой сбор овощей, т	51718	61148	118,2
из них:			
капуста всякая	29047	31476	108,4
свекла столовая	14026	18584	132,5
морковь столовая	8290	10734	129,5
Урожайность, ц с га убранной площади, всего	433,1	498,6	115,1
из них:			
капуста всякая	556,1	589,4	106,0
свекла столовая	297,2	370,4	124,6
морковь столовая	470,5	626,6	133,2

**ВАЛОВОЙ СБОР ОВОЩЕЙ ЗАКРЫТОГО ГРУНТА
В СЕЛЬСКОХОЗЯЙСТВЕННЫХ ОРГАНИЗАЦИЯХ**

	2018	2019	2019 в % к 2018
Теплицы зимние	29745	29510	99,2
Теплицы весенние	243	257	105,4
Парники, утепленный грунт и посевы под пленкой	81

**УРОЖАЙНОСТЬ ОТДЕЛЬНЫХ ВИДОВ
ОВОЩЕЙ ОТКРЫТОГО ГРУНТА
В СЕЛЬСКОХОЗЯЙСТВЕННЫХ ОРГАНИЗАЦИЯХ
(ц с га убранный площади)**



**ВАЛОВЫЕ СБОРЫ СЕЛЬСКОХОЗЯЙСТВЕННЫХ КУЛЬТУР
В ХОЗЯЙСТВАХ НАСЕЛЕНИЯ**

	2018	2019	Т 2019 в % к 2018
Картофель	137775	132376	96,1
Овощи открытого и закрытого грунта	73049	80816	110,6
Однолетние травы на сено	30	23	78,2
Однолетние травы на зеленый корм, силос и сенаж	701	416	59,4
Многолетние травы посева прошлых лет на сено	157	125	79,1
Многолетние травы посева прошлых лет на зеленый корм, силос и сенаж	178	31	17,1
Естественные сенокосы на сено	18867	13818	73,2
Естественные сенокосы на зеленый корм, силос и сенаж	16156	9591	59,4

**УРОЖАЙНОСТЬ СЕЛЬСКОХОЗЯЙСТВЕННЫХ КУЛЬТУР
В ХОЗЯЙСТВАХ НАСЕЛЕНИЯ**

	ц с га убранной площади		
	2018	2019	2019 в % к 2018
Картофель	166,2	163,2	98,2
Овощи открытого и закрытого грунта	199,4	208,3	104,5
из них:			
овощи открытого грунта	207,7	207,4	99,9
Однолетние травы на сено	40,3	39,5	98,0
Однолетние травы на зеленый корм, силос и сенаж	105,2	78,9	75,0
Многолетние травы посева прошлых лет на сено	22,0	22,0	100,0
Многолетние травы посева прошлых лет на зеленый корм, силос и сенаж	101,6	22,1	21,8

**ВАЛОВЫЕ СБОРЫ СЕЛЬСКОХОЗЯЙСТВЕННЫХ КУЛЬТУР
В КРЕСТЬЯНСКИХ (ФЕРМЕРСКИХ) ХОЗЯЙСТВАХ
И У ИНДИВИДУАЛЬНЫХ ПРЕДПРИНИМАТЕЛЕЙ**

	2018	2019	2019 в % к 2018
Зерновые и зернобобовые культуры (в весе после доработки)	7915	10531	133,1
Картофель	21328	22676	106,3
Овощи открытого и закрытого грунта	20675	27995	135,4
из них:			
овощи закрытого грунта	110	110	100,0
Кормовые культуры на силос (без кукурузы)	1702	4290	2,5 р.
Однолетние травы на сено	247	83	33,4
Однолетние травы на зеленый корм, силос и сенаж	7661	8942	116,7
Многолетние травы на сено, включая беспокровные	16619	18016	108,4
Многолетние травы на зеленый корм, силос и сенаж, включая беспокровные	53528	56744	106,0
Естественные сенокосы на сено	1180	2563	2,2 р.
Естественные сенокосы на зеленый корм, силос и сенаж	268	1016	3,8 р.

**УРОЖАЙНОСТЬ СЕЛЬСКОХОЗЯЙСТВЕННЫХ КУЛЬТУР
В КРЕСТЬЯНСКИХ (ФЕРМЕРСКИХ) ХОЗЯЙСТВАХ
И У ИНДИВИДУАЛЬНЫХ ПРЕДПРИНИМАТЕЛЕЙ**

	ц с га убранной площади		
	2018	2019	2019 в % к 2018
Зерновые и зернобобовые культуры (в весе после доработки)	29,6	32,2	108,8
Картофель	215,2	235,3	109,3
Овощи открытого грунта	293,1	325,3	111,0
Кормовые культуры на силос (без кукурузы)	196,8	276,8	140,7
Однолетние травы на сено	30,9	30,9	100,0
Однолетние травы на зеленый корм, силос и сенаж	165,1	135,3	82,0
Многолетние беспокровные травы на сено	39,3	38,4	97,7
Многолетние беспокровные травы на зеленый корм, силос и сенаж	114,8	131,2	114,3
Многолетние травы посева прошлых лет на сено	24,9	26,8	107,6
Многолетние травы посева прошлых лет на зеленый корм, силос и сенаж	106,4	129,3	121,5
Естественные сенокосы на сено	22,9	23,4	102,2
Естественные сенокосы на зеленый корм, силос и сенаж	58,5	41,1	70,3

ВАЛОВЫЕ СБОРЫ ПЛОДОВО-ЯГОДНЫХ КУЛЬТУР

			Тыс. т
	2018	2019	2019 в % к 2018
В хозяйствах всех категорий			
Плодово-ягодные – всего	40,5	54,4	134,5
в том числе:			
семечковые	18,8	27,7	146,9
косточковые	4,9	7,5	151,2
ягодники	16,6	19,2	115,8
В хозяйствах населения			
Плодово-ягодные – всего	40,4	54,3	134,5
в том числе:			
семечковые	18,8	27,7	147,0
косточковые	4,9	7,5	151,2
ягодники	16,6	19,2	115,7

На долю сельскохозяйственных организаций в 2019 году приходилось 0,01% валового сбора плодов и ягод (2,9 т), на долю крестьянских (фермерских) хозяйств и индивидуальных предпринимателей – 0,1% (56,7 т).

УРОЖАЙНОСТЬ ПЛОДОВО-ЯГОДНЫХ КУЛЬТУР

	ц с га (в плодоносящем возрасте)		
	2018	2019	2019 в % к 2018
В хозяйствах всех категорий			
Плодово-ягодные – всего	61,4	86,1	140,2
в том числе:			
семечковые	73,2	108,1	147,7
косточковые	26,8	41,8	156,0
ягодники	77,6	98,7	127,2
В хозяйствах населения			
Плодово-ягодные – всего	61,6	86,8	140,5
в том числе:			
семечковые	73,3	108,6	148,2
косточковые	26,8	41,8	156,0
ягодники	77,9	100,7	128,1

**ВАЛОВЫЕ СБОРЫ ПРОДУКЦИИ ЗАКРЫТОГО ГРУНТА
В СЕЛЬСКОХОЗЯЙСТВЕННЫХ ОРГАНИЗАЦИЯХ**

	2018	2019	ТЫС. ШТ. 2019 в % к 2018
Рассада овощных культур	2124	2308	108,6
Рассада цветочных культур	14556	5815	39,9
Луковицы, клубнелуковицы, корневища цветов	100,0
Цветы срезанные и бутоны цветочные	34995	31712	90,6

МУНИЦИПАЛЬНЫЕ РАЙОНЫ

ПОСЕВНЫЕ ПЛОЩАДИ

ПОСЕВНЫЕ ПЛОЩАДИ
В ХОЗЯЙСТВАХ ВСЕХ КАТЕГОРИЙ

I.Всего	га				
	Вся посевная площадь	из них зерновые и зерно- бобовые культуры	карто- фель	овощи открыто- го грун- та ¹⁾	кормовые культуры
Всего по области	238222	39388	10951	5969	179713
<i>муниципальные районы</i>					
Бокситогорский	1876	390	385	80	1021
Волосовский	40066	10489	1489	238	26522
Волховский	14065	1182	780	222	11881
Всеволожский	10618	–	927	915	8777
Выборгский	10383	1	836	450	9096
Гатчинский	33387	8167	1338	850	22654
Кингисеппский	17435	3385	678	164	13208
Киришский	10404	307	344	134	9619
Кировский	2839	–	648	550	1641
Лодейнопольский	4635	...	354	97	4079
Ломоносовский	13714	2515	503	594	10102
Лужский	25883	7226	761	360	17041
Подпорожский	399	–	166	33	200
Приозерский	18733	1565	224	123	16820
Сланцевский	7354	2356	158	51	4790
Тихвинский	6489	–	333	89	6067
Тосненский	18691	1578	817	691	15605
<i>городской округ</i>					
Сосновоборский	191	–	102	88	–

¹⁾ Включая овощи закрытого грунта по хозяйствам населения.

II.Зерновые культуры по видам					га
	Ячмень яровой	Пшеница озимая	яровая	Овес	Тритикале озимая и яровая
Всего по области	24590	5737	3902	2660	2374
<i>муниципальные районы</i>					
Бокситогорский	190	–	–	200	–
Волосовский	8235	1102	773	364	...
Волховский	563	–	...	370	...
Выборгский	–	–	–	1	–
Гатчинский	3641	1721	758	570	1442
Кингисеппский	2401	...	100
Киришский	...	–	–	–	–
Лодейнопольский	...	–	–	...	–
Ломоносовский	2040	170	...
Лужский	2907	2304	1527	238	...
Приозерский	1077	–	–
Сланцевский	1764	...	–	432	–
Тосненский	1293	–	–

III. Кормовые культуры по видам	га					
	Корне- плодные кормо- вые культу- ры	Кормо- вые культуры на силос (без куку- рузы)	Куку- руза на корм	Одно- летние травы	Многолетние травы посева прош- лых лет	беспо- кров- ные
Всего по области	34	2973	2369	18249	145350	10737
<i>муниципальные районы</i>						
Бокситогорский	...	-	-	...	1000	-
Волосовский	19	3044	20603	1578
Волховский	-	...	-	857	9520	919
Всеволожский	3	1368	6022	1000
Выборгский	-	-	...	890	6992	1215
Гатчинский	5	-	-	2021	19360	1048
Кингисеппский	-	-	-	127	12858	224
Киришский	-	155	-	1203	7522	739
Кировский	-	-	-	122	1322	...
Лодейнопольский	...	-	-	496	3410	...
Ломоносовский	-	-	-	914	8948	240
Лужский	-	...	1410	1927	11747	1757
Подпорожский	-	-	-	-	200	-
Приозерский	-	-	-	2065	13572	1184
Сланцевский	-	176	3894	15
Тихвинский	3	-	-	681	5383	-
Тосненский	-	2212	12553	436

**ПЛОЩАДИ ПЛОДОВО-ЯГОДНЫХ НАСАЖДЕНИЙ
В ХОЗЯЙСТВАХ ВСЕХ КАТЕГОРИЙ¹⁾**

	Всего га	из них в плодоно- сящем возрасте	Насаждения по видам, в % к итогу		
			семенко- вые	косточко- вые	ягодники
Всего по области ²⁾	6969	6295	41,9	28,3	29,8
<i>муниципальные районы</i>					
Бокситогорский	63	59	45,7	20,1	34,5
Волосовский	113	104	45,3	24,1	30,8
Волховский	302	280	51,5	20,4	28,2
Всеволожский	826	767	41,6	25,6	32,8
Выборгский	398	370	36,5	22,4	40,8
Гатчинский	1007	934	43,0	26,7	30,3
Кингисеппский	249	230	45,0	28,6	26,5
Киришский	227	211	53,2	18,2	28,8
Кировский	682	629	38,2	30,5	30,8
Лодейнопольский	70	63	19,0	38,6	43,0
Ломоносовский	632	581	32,4	49,7	17,8
Лужский	723	516	44,7	22,0	33,0
Подпорожский	48	45	33,4	17,6	49,3
Приозерский	274	254	37,9	32,3	29,6
Сланцевский	81	75	34,7	38,8	26,5
Тихвинский	106	98	45,6	14,3	40,4
Тосненский	675	624	47,7	24,1	28,4
<i>городской округ</i>					
Сосновоборский	122	113	53,9	14,6	29,1

1) Включая ягодники на обособленной территории.

2) Включая данные по хозяйствам населения, находящимся на территории Санкт-Петербурга.

УБРАННЫЕ ПЛОЩАДИ В ХОЗЯЙСТВАХ ВСЕХ КАТЕГОРИЙ

	Карто- фель	Овощи откры- того грунта ¹⁾	Зерновые и зерно- бобовые культуры	из них яч- мень яровой	пшеница ози- мая	яровая	овес	трети- кале озимая и яро- вая	га
Всего по области	10920	5962	39373	24575	5737	3902	2660	2374	
<i>муниципальные районы</i>									
Бокситогорский	385	80	390	190	-	-	200	-	
Волосовский	1465	238	10474	8235	1102	773	364	...	
Волховский	780	222	1182	563	-	...	370	...	
Всеволожский	927	915	-	-	-	-	-	-	
Выборгский	836	450	1	-	-	-	1	-	
Гатчинский	1338	850	8167	3641	1721	758	570	1442	
Кингисеппский	678	164	3385	2401	...	100	
Киришский	344	134	307	...	-	-	-	-	
Кировский	648	544	-	-	-	-	-	-	
Ладейнопольский	354	97	-	-	...	-	
Ломоносовский	496	594	2515	2040	170	...	
Лужский	761	360	7226	2907	2304	1527	238	...	
Подпорожский	166	33	-	-	-	-	-	-	
Приозерский	224	123	1565	1077	-	-	
Сланцевский	158	51	2356	1764	...	-	432	-	
Тихвинский	333	89	-	-	-	-	-	-	
Тосненский	817	691	1578	1293	-	-	
<i>городской округ</i>									
Сосновоборский	102	88	-	-	-	-	-	-	

¹⁾ Включая овощи закрытого грунта по хозяйствам населения.

**ПОСЕВНЫЕ ПЛОЩАДИ
В СЕЛЬСКОХОЗЯЙСТВЕННЫХ ОРГАНИЗАЦИЯХ**

I. Всего	га				
	Вся посевная площадь	из них зерновые и зерно- бобовые культуры	карто- фель	овощи открытого грунта	кормовые культуры
Всего по области	208253	36119	1866	1226	166840
<i>муниципальные районы</i>					
Бокситогорский	205	200	5	0,03	–
Волосовский	36245	8791	728	118	25280
Волховский	12864	1177	–	–	11687
Всеволожский	9217	–	8512
Выборгский	8960	–	2,7	...	8949
Гатчинский	28296	7624	185	30	20079
Кингисеппский	14429	3030	258	12	11130
Киришский	8769	307	–	–	8462
Кировский	981	–	72	11	898
Лодейнопольский	2721	...	38	8	2570
Ломоносовский	12668	2515	79	378	9696
Лужский	24035	6821	80	5	16634
Приозерский	18085	1562	...	–	16520
Сланцевский	7030	2342	...	–	4686
Тихвинский	5745	–	–	–	5745
Тосненский	17286	1523	15404
Из общего итога – по организациям, находящимся на территории Санкт-Петербурга	717	–	590

II. Зерновые культуры по видам	га				
	Ячмень яровой	Пшеница озимая	яровая	Овес	Тритикале озимая и яровая
Всего по области	22691	5357	3101	2536	2311
<i>муниципальные районы</i>					
Бокситогорский	–	–	–	200	–
Волосовский	7042	897	473	364	0,0
Волховский	558	–	...	370	...
Гатчинский	3557	1600	605	450	1379
Кингисеппский	–
Киришский	...	–	–	–	–
Лодейнопольский	...	–	–	...	–
Ломоносовский	2040	170	...
Лужский	2807	2250	1279	235	...
Приозерский	1074	–	–
Сланцевский	–	432	–
Тосненский	1238	–	–
Из общего итога – по организациям, находящимся на территории Санкт-Петербурга	...	–	–	–	–

Окончание

III. Кормовые культуры по видам	Кормовые культуры на силос (без кукурузы)	Кукуруза на корм	Однолетние травы	га	
				Многолетние травы посева прошлых лет	беспоровые травы
Всего по области	2818	2369	17454	134598	9599
<i>муниципальные районы</i>					
Волосовский	2937	19503	1562
Волховский	...	–	857	9326	919
Всеволожский	1368	5875	885
Выборгский	–	–	871	6867	1211
Гатчинский	–	–	2009	17050	800
Кингисеппский	–	–	104	11026	–
Киришский	–	–	1142	6736	584
Кировский	–	–	...	608	...
Лодейнопольский	–	–	...	2147	...
Ломоносовский	–	–	912	8784	–
Лужский	...	1410	1669	11606	1749
Приозерский	–	–	2049	13390	1081
Сланцевский	3808	–
Тихвинский	–	–	...	5067	–
Тосненский	2204	12360	436
Из общего итога – по организациям, находящимся на территории Санкт-Петербурга	–	–	...	445	17

УБРАННЫЕ ПЛОЩАДИ В СЕЛЬСКОХОЗЯЙСТВЕННЫХ ОРГАНИЗАЦИЯХ

	Карто- фель	Овощи откры- того грунта	Зерно- вые и зерно- бобовые культуры	из них			овес	трити- кале ози- мая и яровая
				ячмень яровой	пшеница			
				озимая	яровая			
Всего								
по области	1846	1226	36104	22676	5357	3101	2536	2311
<i>муниципальные районы</i>								
Бокситогорский	5	0,03	200	-	-	-	200	-
Волосовский	708	118	8776	7027	897	473	364	-
Волховский	-	-	1177	558	-	...	370	133
Всеволожский	-	-	-	-	-	-
Выборгский	2,7	...	-	-	-	-	-	-
Гатчинский	185	30	7624	3557	1600	605	450	1379
Кингисеппский	258	12	3030	-	...	424
Киришский	-	-	307	...	-	-	-	-
Кировский	72	11	-	-	-	-	-	-
Лодейнопольский	38	8	-	-	...	-
Ломоносовский	79	378	2515	2040	170	125
Лужский	80	5	6821	2807	2250	1279	235	250
Приозерский	...	-	1562	1074	-	
Сланцевский	...	-	2342	-	432	-
Тосненский	1523	1238	-	-
Из общего итога – по организациям, находящимся на территории Санкт-Петербурга	...	-	-	-	-	-

**ПОСЕВНЫЕ ПЛОЩАДИ
В ХОЗЯЙСТВАХ НАСЕЛЕНИЯ**

	Вся посевная площадь	в том числе			га
		картофель	овощи открытого и закрыто- го грунта	кормовые культуры	
Всего по области	12149	8110	3879	161	
<i>муниципальные районы</i>					
Бокситогорский	461	380	80	1	
Волосовский	800	602	90	107	
Волховский	967	748	219	–	
Всеволожский	1129	671	455	3	
Выборгский	1202	810	388	5	
Гатчинский	1570	1012	557	1	
Кингисеппский	545	394	150	0	
Киришский	459	327	131	–	
Кировский	634	330	304	–	
Лодейнопольский	218	158	45	15	
Ломоносовский	629	413	214	2	
Лужский	958	628	330	0	
Подпорожский	199	165	33	–	
Приозерский	351	215	121	15	
Сланцевский	184	133	48	3	
Тихвинский	425	331	89	6	
Тосненский	886	589	295	2	
<i>городской округ</i>					
Сосновоборский	191	102	88	–	
Из общего итога – по хозяйствам, находящимся на территории Санкт-Петербурга	345	102	243	–	

**ПЛОЩАДИ ПЛОДОВО-ЯГОДНЫХ НАСАЖДЕНИЙ
В ХОЗЯЙСТВАХ НАСЕЛЕНИЯ¹⁾**

	Всего	из них в плодо- носящем возрасте	в том числе			га
			семечко- вые	косточ- ковые	ягод- ники	
Всего по области	6739	6244	2804	1966	1963	
<i>муниципальные районы</i>						
Бокситогорский	63	59	29	13	22	
Волосовский	113	104	51	27	35	
Волховский	302	280	156	62	85	
Всеволожский	826	767	344	211	271	
Выборгский	395	369	144	89	162	
Гатчинский	1007	934	433	269	305	
Кингисеппский	248	230	112	71	66	
Киришский	227	211	121	41	65	
Кировский	668	619	260	207	198	
Лодейнопольский	59	55	13	27	19	
Ломоносовский	632	581	205	314	112	
Лужский	532	493	211	155	164	
Подпорожский	48	45	16	8	24	
Приозерский	272	252	103	88	81	
Сланцевский	81	75	28	31	21	
Тихвинский	103	96	49	15	40	
Тосненский	672	622	322	162	189	
<i>городской округ</i>						
Сосновоборский	122	113	66	18	35	
Из общего итога – по хозяйствам, находящимся на территории Санкт-Петербурга	369	339	143	157	69	

¹⁾ Включая ягодники на обособленной территории.

**ПОСЕВНЫЕ ПЛОЩАДИ
В КРЕСТЬЯНСКИХ (ФЕРМЕРСКИХ) ХОЗЯЙСТВАХ
И У ИНДИВИДУАЛЬНЫХ ПРЕДПРИНИМАТЕЛЕЙ**

	га					
	Вся посевная площадь	из них зерно- вые и зернобо- бовые культуры	карто- фель	овощи откры- того грунта	кормо- вые культу- ры	из них многолет- ные травы, включая беспо- кровные
Всего по области	17820	3269	975	863	12712	11821
<i>муниципальные районы</i>						
Бокситогорский	1210	190	–	–	1020	1000
Волосовский	3021	1698	159	30	1134	1047
Волховский	234	5	32	3	194	194
Всеволожский	272	–	4	5	262	262
Выборгский	221	1	24	53	143	128
Гатчинский	3521	543	141	263	2574	2558
Кингисеппский	2462	355	26	2	2078	2055
Киришский	1177	–	17	3	1157	941
Кировский	1224	–	246	235	743	725
Лодейнопольский	1696	–	158	44	1494	1264
Ломоносовский	418	–	12	2	404	404
Лужский	890	405	54	25	407	149
Подпорожский	201	–	1	–	200	200
Приозерский	297	3	7	2	285	284
Сланцевский	140	14	23	3	101	101
Тихвинский	320	–	3	–	317	315
Тосненский	519	55	71	194	199	193

ВАЛОВЫЕ СБОРЫ СЕЛЬСКОХОЗЯЙСТВЕННЫХ КУЛЬТУР
ВАЛОВЫЕ СБОРЫ В ХОЗЯЙСТВАХ ВСЕХ КАТЕГОРИЙ

I. Основные культуры	Зерновые и зернобобо- вые культуры (в весе после доработки)	Картофель	Овощи		Т
			открытого грунта	закрытого грунта	
Всего по области	145556	204824	144621	55136	
<i>муниципальные районы</i>					
Бокситогорский	1165	6312	1126	5754	
Волосовский	39796	29718	6788	489	
Волховский	3401	13456	3531	1218	
Всеволожский	–	19190	31033	22998	
Выборгский	0,0	13920	6914	6043	
Гатчинский	28809	23479	17964	3076	
Кингисеппский	9867	14547	2510	860	
Киришский	1085	5673	1502	1636	
Кировский	–	13946	13158	2058	
Лодейнопольский	...	6602	1854	257	
Ломоносовский	10263	9207	18829	1510	
Лужский	32668	13453	6237	1745	
Подпорожский	–	2704	528	177	
Приозерский	4757	3608	1905	607	
Сланцевский	7256	2640	708	353	
Тихвинский	–	5444	1290	606	
Тосненский	5913	17485	24231	1620	
<i>городской округ</i>					
Сосновоборский	–	1671	1164	2272	

II. Зерновые культуры по видам	т (в весе после доработки)				
	Ячмень яровой	Пшеница		Овес	Тритикале озимая и яровая
		озимая	яровая		
Всего по области	88438	22524	15810	8407	9943
<i>муниципальные районы</i>					
Бокситогорский	565	-	-	600	-
Волосовский	31445	4250	2488	1588	...
Волховский	1613	-	...	1025	...
Выборгский	-	-	-	0,0	-
Гатчинский	13475	5846	2395	1637	5304
Кингисеппский	7343	...	300
Киришский	...	-	-	-	-
Лодейнопольский	...	-	-	...	-
Ломоносовский	8423	722	...
Лужский	10614	11155	7791	805	...
Приозерский	3244	-	-
Сланцевский	5544	...	-	1236	-
Тосненский	4571	-	-

III. Кормовые культуры по видам	Кормовые культуры на силос (без кукурузы)	Кукуруза на корм	Корнеплодные кормовые культуры	Однолетние травы на зеленый корм, силос и сенаж	Многолетние травы, включая беспокровные и подпокровные		Т
					на сено	на зеленый корм, силос и сенаж	
Всего по области	33070	77622	366	283777	97892	1626648	
<i>муниципальные районы</i>							
Бокситогорский	-	-	26	302	2125	-	
Волосовский	174	32756	11747	208335	
Волховский	...	-	-	15694	5182	124769	
Всеволожский	22826	7314	115835	
Выборгский	-	-	-	13254	5113	82983	
Гатчинский	-	-	-	26332	10954	228706	
Кингисеппский	-	-	-	1703	8196	80001	
Киришский	4290	-	-	18251	3581	74698	
Кировский	-	-	-	1953	1685	12728	
Лодейнопольский	-	-	...	10496	4739	31647	
Ломоносовский	-	-	-	15494	3604	88571	
Лужский	...	45469	-	27309	8378	154081	
Подпорожский	-	-	-	1	190	...	
Приозерский	-	-	-	38324	12296	175193	
Сланцевский	-	3944	2565	...	
Тихвинский	-	-	52	10092	2717	44995	
Тосненский	-	43319	7507	144132	

**ВАЛОВЫЕ СБОРЫ ПЛОДОВО-ЯГОДНЫХ КУЛЬТУР
В ХОЗЯЙСТВАХ ВСЕХ КАТЕГОРИЙ**

	Плодово- ягодные – всего	в том числе		
		семечковые	косточковые	ягодники
Всего по области	54407	27661	7472	19247
<i>муниципальные районы</i>				
Бокситогорский	546	285	48	213
Волосовский	945	503	103	339
Волховский	2606	1537	235	834
Всеволожский	6847	3389	804	2651
Выборгский	3337	1416	338	1580
Гатчинский	8282	4273	1022	2984
Кингисеппский	2014	1102	270	641
Киришский	1991	1193	158	640
Кировский	5314	2562	788	1958
Лодейнопольский	427	130	103	194
Ломоносовский	4312	2017	1193	1100
Лужский	4299	2091	588	1616
Подпорожский	419	157	32	230
Приозерский	2142	1014	335	791
Сланцевский	605	276	119	209
Тихвинский	932	479	58	395
Тосненский	5640	3174	617	1848
<i>городской округ</i>				
Сосновоборский	1065	647	68	346

ВАЛОВЫЕ СБОРЫ В СЕЛЬСКОХОЗЯЙСТВЕННЫХ ОРГАНИЗАЦИЯХ

I. Основные культуры	Зерновые и зернобобовые культуры (в весе после доработки)	Картофель	Овощи		Т
			открытого грунта	закрытого грунта	
Всего по области	135025	49772	61148	29798	
<i>муниципальные районы</i>					
Бокситогорский	600	108	1,5	5167	
Волосовский	34492	16354	4410	–	
Волховский	3388	–	–	–	
Всеволожский	–	
Выборгский	–	48	
Гатчинский	27414	3853	933	24	
Кингисеппский	8954	7708	231	–	
Киришский	1085	–	–	–	
Кировский	–	1851	372	–	
Лодейнопольский	...	887	233	2	
Ломоносовский	10263	2439	15752	106	
Лужский	30442	2097	320	67	
Приозерский	4752	...	–	–	
Сланцевский	7228	...	–	–	
Тосненский	5831	–	
<i>городской округ</i>					
Сосновоборский	–	–	–	1633	
Из общего итога – по организациям, находящимся на территории Санкт-Петербурга	–	–	

II. Зерновые культуры по видам	т (в весе после доработки)				
	Ячмень яровой	Пшеница		Овес	Тритикале озимая и яровая
		озимая	яровая		
Всего по области	82700	21383	12706	8112	9694
<i>муниципальные районы</i>					
Бокситогорский	-	-	-	600	-
Волосовский	27592	3666	1621	1588	-
Волховский	1601	-	...	1025	...
Гатчинский	13292	5554	2019	1346	5055
Кингисеппский	-	...	-
Киришский	...	-	-	-	-
Лодейнопольский	...	-	-	...	-
Ломоносовский	8423	722	...
Лужский	10214	10891	6233	802	...
Приозерский	3239	-	-
Сланцевский	-	1236	-
Тосненский	4489	-	-
Из общего итога – по организациям, находящимся на территории Санкт-Петербурга	...	-	-	-	-

III. Кормовые культуры по видам	Т				
	Кормовые культуры на силос (без кукурузы)	Кукуруза на корм	Однолетние травы на зеленый корм, силос, и сенаж	Многолетние травы, включая беспокровные и подпокровные на сено	на зеленый корм, силос и сенаж
Всего по области	28780	77622	274420	79752	1569874
<i>муниципальные районы</i>					
Волосовский	32129	10277	206126
Волховский	...	-	15693	4373	124769
Всеволожский	22824	6685	113155
Выборгский	-	-	13235	4763	82698
Гатчинский	-	-	26164	8919	211456
Кингисеппский	-	-	1703	5279	...
Киришский	-	-	16791	2764	66528
Кировский	-	-	11153
Лодейнопольский	-	-	...	1205	...
Ломоносовский	-	-	15486	3156	85391
Лужский	...	45469	25430	8177	153557
Приозерский	-	-	38235	12124	173382
Сланцевский	2254	...
Тихвинский	-	-	...	2657	42495
Тосненский	43222	6967	144132
Из общего итога – по организациям, находящимся на территории Санкт-Петербурга	-	-	...	-	4813

ВАЛОВЫЕ СБОРЫ В ХОЗЯЙСТВАХ НАСЕЛЕНИЯ

	Картофель	Овощи		Корне- плодные кормовые культуры
		открытого грунта	закрытого грунта	
Всего по области	132376	55588	25228	259
<i>муниципальные районы</i>				
Бокситогорский	6204	1125	587	26
Волосовский	9833	1503	489	129
Волховский	12216	3486	1218	–
Всеволожский	10956	5346	4077	52
Выборгский	13216	5502	2485	–
Гатчинский	16516	8382	3049	–
Кингисеппский	6437	2237	860	–
Киришский	5341	1470	1312	–
Кировский	5382	4273	2006	–
Лодейнопольский	2575	697	254	–
Ломоносовский	6738	3068	1404	–
Лужский	10244	5233	1627	–
Подпорожский	2698	528	177	–
Приозерский	3506	1886	606	–
Сланцевский	2164	654	353	–
Тихвинский	5396	1290	606	52
Тосненский	9614	4396	1620	–
<i>городской округ</i>				
Сосновоборский	1671	1164	639	–
Из общего итога – по хозяйствам, находящимся на территории Санкт-Петербурга	1671	3349	1860	–

	Однолетние травы на зеленый корм, силос и сенаж	Естественные сенокосы	
		на сено	на зеленый корм, силос и сенаж
Всего по области	416	13818	9591
<i>муниципальные районы</i>			
Бокситогорский	2	690	502
Волосовский	172	1765	1144
Волховский	1	806	595
Всеволожский	2	897	744
Выборгский	19	919	621
Гатчинский	4	1662	1139
Кингисеппский	–	581	348
Киришский	1	198	135
Кировский	–	337	264
Лодейнопольский	84	310	246
Ломоносовский	8	1131	706
Лужский	–	935	601
Подпорожский	–	533	375
Приозерский	83	1232	752
Сланцевский	16	558	320
Тихвинский	11	296	234
Тосненский	10	799	589
<i>городской округ</i>			
Сосновоборский	–	12	17
Из общего итога – по хозяйствам, находящимся на территории Санкт-Петербурга	–	157	258

**ВАЛОВЫЕ СБОРЫ ПЛОДОВО-ЯГОДНЫХ КУЛЬТУР
В ХОЗЯЙСТВАХ НАСЕЛЕНИЯ**

	Плодово- ягодные – всего	в том числе		
		семечковые	косточковые	ягодники
Всего по области	54347	27651	7472	19198
<i>муниципальные районы</i>				
Бокситогорский	546	285	48	213
Волосовский	945	503	103	339
Волховский	2606	1537	235	834
Всеволожский	6847	3389	804	2651
Выборгский	3336	1415	338	1580
Гатчинский	8282	4273	1022	2984
Кингисеппский	2012	1101	270	641
Киришский	1991	1193	158	640
Кировский	5293	2562	788	1939
Лодейнопольский	421	129	103	188
Ломоносовский	4312	2017	1193	1100
Лужский	4276	2085	588	1599
Подпорожский	419	157	32	230
Приозерский	2141	1014	335	791
Сланцевский	605	276	119	209
Тихвинский	927	479	58	391
Тосненский	5638	3174	617	1846
<i>городской округ</i>				
Сосновоборский	2686	647	68	346
Из общего итога – по хозяйствам, находящимся на территории Санкт-Петербурга	1065	1414	595	677

**ВАЛОВЫЕ СБОРЫ
В КРЕСТЬЯНСКИХ (ФЕРМЕРСКИХ) ХОЗЯЙСТВАХ
И У ИНДИВИДУАЛЬНЫХ ПРЕДПРИНИМАТЕЛЕЙ**

	Зерновые и зернобобовые культуры (в весе после доработки)	Картофель	Овощи открытого грунта	Многолетние травы, включая беспокровные	
				на сено	на зеленый корм, силос и сенаж
Всего по области	10531	22676	27886	18016	56744
<i>муниципальные районы</i>					
Бокситогорский	565	–	–	2125	–
Волосовский	5304	3531	875	1350	2179
Волховский	13	1240	45	809	–
Всеволожский	–	75	167	630	2680
Выборгский	0,0	657	1397	349	285
Гатчинский	1394	3110	8649	2035	17249
Кингисеппский	913	403	42	2917	9802
Киришский	–	332	33	817	8170
Кировский	–	6713	8513	1531	1575
Лодейнопольский	–	3140	924	3534	6577
Ломоносовский	–	30	9	448	3187
Лужский	2226	1113	683	200	524
Подпорожский	–	6	–	190	205
Приозерский	5	41	19	171	1812
Сланцевский	28	462	54	311	–
Тихвинский	–	48	–	59	2500
Тосненский	83	1776	6476	540	–

УРОЖАЙНОСТЬ СЕЛЬСКОХОЗЯЙСТВЕННЫХ КУЛЬТУР

УРОЖАЙНОСТЬ В ХОЗЯЙСТВАХ ВСЕХ КАТЕГОРИЙ

I. Основные культуры	ц с га убранный площади		
	Зерновые и зерно- бобовые культуры (в весе после доработки)	Картофель	Овощи открытого грунта ¹⁾
Всего по области	37,0	187,6	284,9
<i>муниципальные районы</i>			
Бокситогорский	29,9	163,9	215,5
Волосовский	38,0	202,9	305,6
Волховский	28,8	172,4	214,1
Всеволожский	–	207,1	383,9
Выборгский	1,2	166,5	208,9
Гатчинский	35,3	175,5	247,3
Кингисеппский	29,1	214,6	205,5
Киришский	35,3	165,0	210,2
Кировский	15,0	215,3	279,0
Лодейнопольский	...	186,7	217,3
Ломоносовский	40,8	185,5	340,7
Лужский	45,2	176,8	218,6
Подпорожский	–	163,1	212,5
Приозерский	30,4	160,8	204,0
Сланцевский	30,8	167,6	210,0
Тихвинский	–	163,4	214,2
Тосненский	37,5	214,0	374,3
<i>городской округ</i>			
Сосновоборский	–	163,2	204,4

¹⁾ Включая овощи закрытого грунта по хозяйствам населения.

II. Зерновые культуры по видам	ц с га убранный площади (в весе после доработки)				Тритикале озимая и яровая
	Ячмень яровой	Пшеница озимая	яровая	Овес	
Всего по области	36,0	39,3	40,5	31,6	41,9
<i>муниципальные районы</i>					
Бокситогорский	29,7	–	–	30,0	–
Волосовский	38,3	38,6	32,2	43,6	...
Волховский	28,7	–	...	27,7	...
Выборгский	–	–	–	1,2	–
Гатчинский	37,0	34,0	31,6	28,7	36,8
Кингисеппский	30,6	...	30,4
Киришский	...	–	–	–	–
Лодейнопольский	...	–	–	...	–
Ломоносовский	41,3	42,4	...
Лужский	36,5	48,4	51,0	33,8	...
Приозерский	30,1	–	–
Сланцевский	31,4	...	–	28,6	–
Тосненский	35,4	–	–

Окончание

III. Кормовые культуры по видам	ц с га убранный площади				
	Кормовые культуры на силос (без кукурузы)	Кукуруза на корм	Однолетние травы на зеленый корм, силос и сенаж	Многолетние травы посева прошлых лет на сено	на зеленый корм, силос и сенаж
Всего по области	111,2	327,7	157,1	26,0	148,4
<i>муниципальные районы</i>					
Бокситогорский	-	-	148,9	21,3	-
Волосовский	112,0	25,2	141,7
Волховский	...	-	183,1	35,8	164,8
Всеволожский	166,8	35,6	253,6
Выборгский	-	-	151,8	27,7	141,3
Гатчинский	-	-	130,7	25,1	150,7
Кингисеппский	-	-	164,5	12,2	126,8
Киришский	276,8	-	151,6	27,4	113,6
Кировский	-	-	160,7	26,1	146,7
Лодейнопольский	-	-	218,1	36,0	180,2
Ломоносовский	-	-	169,7	34,2	110,1
Лужский	...	322,5	141,7	36,1	153,5
Подпорожский	-	-	-	11,7	53,9
Приозерский	-	-	186,0	32,1	170,9
Сланцевский	225,4	44,8	...
Тихвинский	-	-	148,2	19,2	113,4
Тосненский	195,9	24,7	147,6

УРОЖАЙНОСТЬ В СЕЛЬСКОХОЗЯЙСТВЕННЫХ ОРГАНИЗАЦИЯХ

I. Основные культуры	ц с га убранный площади		
	Зерновые и зерно- бобовые культуры (в весе после доработки)	Картофель	Овощи открытого грунта
Всего по области	37,4	269,6	498,6
<i>муниципальные районы</i>			
Бокситогорский	30,0	216,0	500,0
Волосовский	39,3	231,0	373,7
Волховский	28,8	–	–
Всеволожский	–
Выборгский	–	176,2	...
Гатчинский	36,0	207,9	310,0
Кингисеппский	29,6	299,1	197,3
Киришский	35,3	–	–
Кировский	–	257,1	338,2
Лодейнопольский	...	231,0	295,1
Ломоносовский	40,8	308,7	416,7
Лужский	44,6	262,1	640,0
Приозерский	30,4	...	–
Сланцевский	30,9	...	–
Тихвинский	–	–	–
Тосненский	38,3
Из общего итога – по организациям, находящимся на территории Санкт-Петербурга	–

II. Зерновые культуры по видам ц с га убранный площади (в весе после доработки)

	Ячмень яровой	Пшеница озимая	Пшеница яровая	Овес	Тритикале озимая и яровая
Всего по области	36,5	39,9	41,0	32,0	41,9
<i>муниципальные районы</i>					
Бокситогорский	–	–	–	30,0	–
Волосовский	39,3	40,9	34,3	43,6	...
Волховский	28,7	–	...	27,7	...
Гатчинский	37,4	34,7	33,4	29,9	36,7
Кингисеппский	–
Киришский	...	–	–	–	–
Лодейнопольский	...	–	–	...	–
Ломоносовский	41,3	42,4	...
Лужский	36,4	48,4	48,7	34,1	...
Приозерский	30,2	–	–
Сланцевский	–	28,6	–
Тосненский	36,3	–	–
Из общего итога – по организациям, находящимся на территории Санкт-Петербурга	...	–	–	–	–

III. Кормовые культуры по видам	ц с га убранный площади				
	Кормовые культуры на силос (без кукурузы)	Кукуруза на корм	Однолетние травы на зеленый корм, силос и сенаж	Многолетние травы посева прошлых лет	
				на сено	на зеленый корм, силос и сенаж
Всего по области	102,1	327,7	158,2	25,8	149,1
<i>муниципальные районы</i>					
Бокситогорский	-	-	-	-	-
Волосовский	113,2	26,7	142,4
Волховский	...	-	183,1	34,8	164,8
Всеволожский	166,8	35,4	255,2
Выборгский	-	-	152,0	27,3	141,3
Гатчинский	-	-	130,6	25,1	153,3
Кингисеппский	-	-	164,5	10,0	...
Киришский	-	-	147,0	27,1	107,7
Кировский	-	-	155,2
Лодейнопольский	-	-	...	24,5	...
Ломоносовский	-	-	169,8	33,6	109,7
Лужский	...	322,5	152,4	37,1	153,3
Приозерский	-	-	186,6	32,2	171,4
Сланцевский	47,2	...
Тихвинский	-	-	...	19,3	115,2
Тосненский	196,1	24,5	147,6
Из общего итога – по организациям, находящимся на территории Санкт-Петербурга	-	-	...	-	104,6

**УРОЖАЙНОСТЬ В КРЕСТЬЯНСКИХ (ФЕРМЕРСКИХ) ХОЗЯЙСТВАХ
И У ИНДИВИДУАЛЬНЫХ ПРЕДПРИНИМАТЕЛЕЙ**

	Зерновые и зернобобо- вые культуры (в весе после доработки)	Карто- фель	Овощи открыто- го грун- та	ц с га убранный площади	
				Многолетние травы посева прошлых лет на сено	на зеле- ный корм, силос и сенаж
Всего по области	32,2	235,3	325,3	26,8	129,3
<i>муниципальные районы</i>					
Бокситогорский	29,7	–	–	21,3	–
Волосовский	31,2	228,6	289,6	17,8	100,0
Волховский	25,0	387,5	150,0	41,7	–
Всеволожский	–	167,4	308,8	38,7	51,5
Выборгский	1,2	275,8	263,8	32,5	144,6
Гатчинский	25,7	220,7	329,1	25,0	120,3
Кингисеппский	25,7	155,0	190,0	23,8	120,0
Киришский	–	200,0	130,0	28,3	229,5
Кировский	15,0	272,8	372,2	27,0	112,7
Лодейнопольский	–	199,4	210,0	42,7	150,5
Ломоносовский	–	66,7	46,0	39,0	178,0
Лужский	55,0	207,6	278,8	17,6	194,0
Подпорожский	–	120,0	–	11,7	53,9
Приозерский	16,7	62,4	88,1	25,8	125,3
Сланцевский	20,0	201,7	216,0	31,3	–
Тихвинский	–	184,6	–	17,9	89,8
Тосненский	15,0	249,4	333,6	28,0	–

**ОБЩАЯ ИСПОЛЬЗУЕМАЯ ПЛОЩАДЬ СООРУЖЕНИЙ ЗАКРЫТОГО ГРУНТА
В СЕЛЬСКОХОЗЯЙСТВЕННЫХ ОРГАНИЗАЦИЯХ**

	Теплицы		Парники, утепленный грунт и посевы под пленкой
	зимние	весенние	
			кв, м
Всего по области	783117	113789	8424
<i>муниципальные районы</i>			
Бокситогорский	...	200	–
Волховский	...	–	–
Всеволожский	360490	...	–
Выборгский	148100	–	–
Гатчинский	–	...	–
Киришский	...	–	–
Лодейнопольский	–
Ломоносовский	–	18899	...
Лужский	–	48000	–
Тосненский	–	...	–
<i>городской округ</i>			
Сосновоборский	...	–	–
Из общего итога – по организациям, находящимся на территории Санкт-Петербурга	–

**ВАЛОВЫЙ СБОР ОВОЩЕЙ ЗАКРЫТОГО ГРУНТА
В СЕЛЬСКОХОЗЯЙСТВЕННЫХ ОРГАНИЗАЦИЯХ
ПО ВИДАМ СООРУЖЕНИЙ**

	Теплицы		Т Парники, утепленный грунт и посевы под пленкой
	зимние	весенние	
Всего по области	29510	257	...
<i>муниципальные районы</i>			
Бокситогорский	-
Всеволожский	-
Выборгский	3556	-	-
Гатчинский	-	...	-
Киришский	...	-	-
Лодейнопольский	-
Ломоносовский	-
Лужский	-	67	-
Тосненский	-	-	-
<i>городской округ</i>			
Сосновоборский	...	-	-

**РАСТЕНИЕВОДСТВО ЛЕНИНГРАДСКОЙ ОБЛАСТИ
В 2019 ГОДУ**
Статистический сборник

Ответственный за выпуск: *С.А. Тимофеева*

Подготовка издания и компьютерный набор: *А.С. Пойлова*

Сдано в набор 11.03.2020. Подписано в печать 26.03.2020.

Усл. печ. л. 3,75. Тираж 11 экз. Заказ № 4.

Отпечатано в оперативной полиграфии Петростата.
197376, Санкт-Петербург, ул. Профессора Попова, 39.